





































# PARIDAD EN T<sub>♀</sub>D<sub>♂</sub>

## Personas electas en sindicaturas 2024, por sexo

HOMBRES = 

MUJERES = 

TOTAL = 

ENTIDAD				ENTIDAD			
 Aguascalientes	5 41.7%	7 58.3%	12	 Nayarit	5 25%	15 75%	20
 Baja California	4 57.1%	3 42.9%	7	 Nuevo León	33 42.9%	44 57.1%	77
 Baja California Sur	1 20%	4 80%	5	 Oaxaca	70 37.8%	115 62.2%	185
 Campeche	13 46.4%	15 53.6%	28	 Puebla	45 21.1%	168 78.9%	213
 Chiapas	21 17.2%	101 82.8%	122	 Querétaro	17 47.2%	19 52.8%	36
 Chihuahua	25 37.3%	42 62.7%	67	 Quintana Roo	6 54.5%	5 45.5%	11
 Coahuila	32 42.1%	44 57.9%	76	 San Luis Potosí	39 60.9%	25 39.1%	64
 Colima	4 40%	6 60%	10	 Sinaloa	5 25%	15 75%	20
 Guanajuato	16 30.8%	36 69.2%	52	 Sonora	18 25%	54 75%	72
 Guerrero	23 26.1%	65 73.9%	88	 Tabasco	6 35.3%	11 64.7%	17
 Hidalgo	40 40.8%	58 59.2%	98	 Tamaulipas	30 52.6%	27 47.4%	57
 Jalisco	59 47.2%	66 52.8%	125	 Tlaxcala	17 28.3%	43 71.7%	60
 Michoacán	33 29.5%	79 70.5%	112	 Yucatán	22 20.8%	84 79.2%	106
 Morelos	5 15.2%	28 84.8%	33	 Zacatecas	13 22.4%	45 77.6%	58
 México	55 40.4%	81 59.6%	136				

Fecha de corte: **diciembre de 2024**. Los datos pueden tener cambios derivado de decisiones jurisdiccionales.

**Fuente:** Unidad Técnica de Vinculación con los Organismos Públicos Locales.