

































SE y CAE

SUSTITUCIONES

SE = Personas Supervisoras Electorales **CAE** = Personas Capacitadoras-Asistentes Electorales

M = Mujeres **H** = Hombres **O** = Otro **PND** = Prefiero No Decir

	M	H	O	PND	SE	CAE	Total
 AGUASCALIENTES	135	130	2	2	20	249	269
 BAJA CALIFORNIA	217	236	1	1	30	428	458
 BAJA CALIFORNIA SUR	92	69	0	1	13	149	162
 CAMPECHE	59	62	0	1	12	110	122
 COAHUILA	172	187	1	0	10	350	360
 COLIMA	58	64	0	0	1	121	122
 CHIAPAS	242	364	1	0	36	571	607
 CHIHUAHUA	264	232	2	0	46	458	504
 CIUDAD DE MÉXICO	760	913	11	7	160	1542	1702
 DURANGO	112	100	0	1	19	194	213
 GUANAJUATO	481	429	2	2	64	855	919
 GUERRERO	155	202	0	3	20	344	364
 HIDALGO	232	178	3	2	18	399	417
 JALISCO	634	674	3	2	89	1231	1320
 MÉXICO	1032	1013	5	5	141	1923	2064
 MICHOACÁN	300	297	0	0	31	570	601
 MORELOS	96	123	2	0	16	206	222
 NAYARIT	109	101	0	1	23	188	211
 NUEVO LEÓN	528	440	1	1	80	899	979
 OAXACA	244	243	0	0	25	465	490
 PUEBLA	329	374	2	1	38	671	709
 QUERÉTARO	219	202	1	1	25	398	423
 QUINTANA ROO	125	106	3	0	15	220	235
 SAN LUIS POTOSÍ	185	175	2	1	19	347	366
 SINALOA	315	246	2	1	38	526	564
 SONORA	258	238	1	1	25	476	501
 TABASCO	123	141	1	0	20	246	266
 TAMAULIPAS	358	365	4	6	57	685	742
 TLAXCALA	131	146	0	1	24	255	279
 VERACRUZ	508	525	2	5	77	975	1052
 YUCATÁN	175	257	1	0	33	402	435
 ZACATECAS	139	115	1	2	13	244	257
TOTAL NACIONAL	8,787	8,947	54	48	1,238	16,697	17935

CONOCE LOS DATOS DESAGREGADOS

<https://cutt.ly/AejQ3fWj> ►

